



Informacyjny

Biuletyn

Wrzesień 2016 • Nr 4/2016 (95)

Gminy Boronów

Exemplarz bezpłatny ISSN 1643-4234

BUDOWA NOWEJ OCZYSZCZALNI ŚCIEKÓW

Powoli dobiegają końca prace związane z budową nowej oczyszczalni ścieków dla Gminy Boronów. Pomimo tego, że termin umowy zakończenia całości prac został wyznaczony na czerwiec 2017 r., to profesjonalizm i zaangażowanie generalnego wykonawcy, firmy ECOL – UNICON z Gdańska, pozwala planować rozruch technologiczny na przełom listopada i grudnia tego roku. Innymi słowy, od tego czasu, ścieki spływające systemem kanalizacji oraz dowożone beczką asenizacyjną będą oczyszczane na nowym obiekcie.

Zgodnie z projektem budowlanym opracowanym przez firmę NOSAN z Kielc oczyszczalnia typ „LEMNA” zostanie zastąpiona mechaniczno-biologiczną oczyszczalnią ścieków działającą w technologii z grupy wysokosprawnych procesów biochemicznych z udziałem osadu czynnego w systemie przepływowym, automatycznie sterowaną zintegrowanym programem, z pełną wizualizacją, wykorzystującym wskazania i stany wszystkich urządzeń oczyszczalni, w tym urządzeń pomiarowych. Rozwiązanie to zapewnia stabilny przebieg procesów oczyszczania i stały oczekiwany efekt ekologiczny.

W pierwszym etapie dopływające ścieki będą kierowane do sitopiaskownika, którego zadaniem będzie odseparowanie skrutek (odpadów stałych przyplływających razem ze ściekami) i piasku. Po tym zabiegu oczyszczone mechanicznie ścieki będą wpływały na blok oczyszczania

biologicznego, gdzie zastosowany zostanie zblokowany system napowietrzania drobnopęcherzykowego, zgrupowanego w ciągu piętnastu niezależnych demontowalnych modułów. W tym miejscu dokonuje się najważniejsza część procesu oczyszczania ścieków, które następnie wpływają do komory sedymentacji i dalej rurociągami do rzeki Liswarty.

Budowa nowej oczyszczalni należy do największych inwestycji od czasów reaktywacji Gminy Boronów. Koszty robót budowlanych, opracowania projektu, nadzoru inwestorskiego i autorskiego zamykają się kwotą 4.902.455,35 zł brutto. Na dzień dzisiejszy inwestycja jest współfinansowana ze środków Wojewódzkiego Funduszu Ochrony Środowiska w Katowicach (kwota przyznanej pożyczki to 2.921.984,16 zł), równolegle jednak opracowywany jest wniosek o dofinansowanie ze środków Unii Europejskiej. W przypadku uzyskania przez nasz wniosek dofinansowania zaciągniętą pożyczkę będzie można zastąpić bezzwrotną dotacją.

Mamy nadzieję, że oddanie do użytkowania nowej oczyszczalni, która będzie działać w oparciu o najlepsze na rynku technologie i rozwiązania, pozwoli nam definitywnie rozwiązać długoletni, uciążliwy problem zapachowy, związany z funkcjonowaniem oczyszczalni „LEMNA”.

*Szymon Żyłka
Sekretarz Gminy*



W NUMERZE:

Budowa nowej oczyszczalni ścieków	str. 1
Z prac Rady Gminy	str. 2
Karta Dużej Rodziny	str. 2
Budowa chodnika i drogi na ulicy Częstochowskiej	str. 3
Chleb - ile w tym słowie mieści się treści ...	str. 3
Podziękowanie	str. 3
Polski zamek z filmów Disney'a	str. 4
Dofinansowanie dla biblioteki	str. 5
Wspólnie czytaliśmy „Quo Vadis”	str. 5
38 DH „Zielone Pióra”	str. 6
Stowarzyszenie Miłośników Ziemi Boronowskiej	str. 7
Wakacyjny wypoczynek nad morzem	str. 7
Wspólnie zadbajmy o zdrowie	str. 8
Edukacyjna wycieczka do Wrocławia	str. 8
Wakacje z TKKF „Boronovia”	str. 9
„Wakacje na sportowo 2016” z ZPO w Boronowie	str. 9
Narodowe Czytanie w ZPO	str. 10
Organizacja placówki	str. 10
Dożynki - Boronów 2016	str. 11-12

Z PRAC RADY GMINY

W dniu 1.09.16r. odbyła się jedyna sesja od ukazania się ostatniego biuletynu. Jej głównym tematem było podjęcie uchwały w sprawie współpracy z Województwem Śląskim w celu realizacji zadania p.n.: „Budowa ciągu pieszo-rowerowego w ciągu drogi wojewódzkiej nr 907 w Boronowie wraz z remontem drogi wojewódzkiej nr 907 w Boronowie”. Inwestycja ta wyczekiwana już od kilku lat doczeka się w końcu realizacji. Ciąg pieszo-rowerowy w diametralny sposób zmieni poziom bezpieczeństwa na tym odcinku. Już niebawem w kierunku centrum będziemy mogli przejść po chodniku, a nie skrajem zapadającej się niebezpiecznej szosy.

Są pieniądze na budowę ciągu pieszo-rowerowego oraz drogi do końca zabudowań. Choć spóźnienie co do terminu planowanego rozpoczęcia prac wyniesie ponad dwa miesiące mamy nadzieję na szybkie rozstrzygnięcie przetargu oraz sprzyjającą aurę. Pozwoli to na sprawną realizację inwestycji. Powinna ona zresztą przebiegać w szybkim tempie, gdyż planowane jest wyłączenie tego budowanego odcinka z ruchu samochodowego. O planowanych ewentualnych objazdach w innym miejscu tego biuletynu. Mieszkańców szczególnie zainteresowanych prosimy o wyrozumiałość i jeszcze odrobinę cierpliwości. Możemy wypatrywać pomału pierwszych maszyn na placu budowy...

Na sesji bardzo ciekawe sprawozdanie z posiedzenia Komisji Bezpieczeństwa przedstawił radny A. Malcher. Posiedzenie odbyło się na terenie budowanej oczyszczalni.

Uczestników posiedzenia po budowie oczyszczalni oprowadzał kierownik robót, który w fachowy sposób zaznajomił obecnych z rozwiązaniami technologicznymi proponowanymi dla nowej oczyszczalni. Więcej informacji na ten temat znajdują Państwo w innym artykule w tym Biuletynie.

Niezaprzeczalnie prace posuwają się zgodnie z planem. Stosunkowo niska cena jaką przyjdzie zapłacić za nową oczyszczalnię jak i szybki termin oddania jej do użytku to niewątpliwe plusy tej inwestycji. Po pierwsze pozwolą na planowanie innych zadań w najbliższym czasie bez obaw o brak funduszy, po wtóre pozytywnie kończą starania mieszkańców o likwidację fetoru. W tym miejscu wyrażamy podziękowanie mieszkańcom za zrozumienie i cierpliwość w tym roku. W przyszłym będziemy w końcu mogli bez obaw zrobić grilla zapraszając gości i nie wstydząc się wiejskiego „klimatu”, a i sen przy otwartym oknie w piękną lipcową noc będzie największą przyjemnością.

Niestety dalej nie udało się zrobić odwodnienia przy sklepie Dino. Jednak podpisano już stosowne porozumienie z Tauronem o przesunięcie kabla energetycznego który przebiegał pod drogą, a blokował rozpoczęcie prac. Miejmy nadzieję, że to ostatnia przeszkoda, aby problem zainteresowanych mieszkańców w końcu rozwiązać.

Przypominamy, że pełne teksty uchwał są dostępne na tablicy Urzędu Gminy oraz stronie internetowej Gminy Boronów. Zapraszamy także na stronę BIP Boronów.

*Witold Stawiarz
Wiceprzewodniczący Rady Gminy*

Karta Dużej Rodziny: włącz się!

Zostań partnerem ogólnopolskiego programu Karta Dużej Rodziny. Do współpracy zapraszamy firmy i instytucje niezależnie od sektora czy wielkości. Warunkiem udziału jest zapewnienie zniżek lub dodatkowych uprawnień dla rodzin 3+ posiadających Kartę Dużej Rodziny.

Udział w programie to szereg korzyści dla firm i instytucji. Partnerzy Programu, oprócz prestiżu, zyskują grupę lojalnych klientów. Karta Dużej Rodziny to także ważny element prowadzenia biznesu odpowiedzialnego społecznie.

Karta Dużej Rodziny to realna pomoc dla rodzin, które mogą korzystać z przygotowanych specjalnie dla nich zniżek i ulg. Ideą Karty jest ułatwienie rodzinom 3+ dostępu do kultury, aktywnego spędzania czasu oraz obniżenie kosztów codziennego życia.

Jak zgłosić swoją firmę do programu?

- określ, jakiego rodzaju zniżki, ulgi bądź inne korzyści Twoja firma/instytucja może zaoferować rodzinom wielodzietnym,

- wypełnij e-deklarację dołączenia do Karty Dużej Rodziny.

Co dalej?

po weryfikacji formularza zostaną uzgodnione z Twoją firmą/instytucją szczegółowe warunki współpracy,

Minister Rodziny, Pracy i Polityki Społecznej lub Wojewoda (w przypadku firm/instytucji działających lokalnie) podpisze z Twoją firmą umowę ws. przyznawania uprawnień rodzinom wielodzietnym.

Partnerzy mogą posługiwać się logo „Tu honorujemy Kartę Dużej Rodziny” w materiałach informacyjnych i promocyjnych.

Lista firm, które włączyły się do Programu jest dostępna na stronie rodzina.gov.pl.

Więcej informacji znajdziesz na stronie internetowej www.mpips.gov.pl/wsparcie-dla-rodzin-z-dziecmi/karta-duzej-rodziny/zostan-partnerem-karty-duzej-rodziny/

Budowa chodnika i drogi na ulicy Częstochowskiej

Jeśli wszystko przebiegnie zgodnie z planem to na początku października rozpocznie się długo wyczekiwana przez mieszkańców inwestycja – budowa chodnika i drogi na ulicy Częstochowskiej. Ponieważ jest to droga wojewódzka, to wszystkie szczegóły dotyczące projektu budowlanego musiały być konsultowane przez Zarząd Dróg Wojewódzkich w Katowicach, co spowodowało, że jego opracowanie trwało aż dwa lata.

Na początku stycznia tego roku, kiedy zakończone już były prace projektowe, wystąpiliśmy z wnioskiem o ujęcie tej inwestycji w budżecie Województwa Śląskiego na rok 2016. Niestety, z powodu braku środków finansowych, nasza inwestycja trafiła na listę rezerwową.

Dopiero 23 sierpnia Zarząd Województwa Śląskiego podjął uchwałę,

w której zabezpieczył środki na realizację budowy chodnika wraz z kompleksowym remontem drogi na odcinku zabudowy mieszkaniowej. Zadanie to zostało w całości zlecone do realizacji Gminie Boronów, z tym zastrzeżeniem, że koszty remontu drogi w całości ponosi budżet województwa, natomiast budowa chodnika jest w 40 % pokrywana z budżetu naszej gminy.

W związku z tym, że inwestycja musi być zakończona i rozliczona do 23.12.2016 r. prace prowadzone będą w taki sposób, że będzie to wymagało całkowitego zamknięcia odcinka drogi wojewódzkiej 907 na odcinku rondo w Boronowie - koniec zabudowy mieszkaniowej na ulicy Częstochowskiej. Oficjalny objazd do Konopisk będzie prowadził przez Piasek i Rększowice. Ponadto planujemy

umożliwić wszystkim mieszkańcom (ale tylko dla samochodów osobowych) objazd prowadzący ulicą Szkolną w kierunku ulicy Częstochowskiej. W czasie robót mieszkańcom ul. Częstochowskiej i Leśnej używającym codziennie samochodów proponujemy parkowanie przy szkole lub przy rondzie.

Za wszelkie utrudnienia, które nastąpią podczas realizacji inwestycji, przepraszamy, ale bardzo krótki czas, jaki pozostał na realizację inwestycji wymusił zastosowanie takiego rozwiązania.

*Szymon Żyłka
Sekretarz Gminy*

POD EGIDĄ GOK

CHLEB - ILE W TYM SŁOWIE MIEŚCI SIĘ TREŚCI...

Ulewny deszcz ani stalowe chmury nie przeszkodziły licznie przybyłym na uroczystość mieszkańcom gminy i gościom podziękować za obfite plony naszym rolnikom.

Obchody tegorocznych dożynek rozpoczęła uroczysta Msza Święta Dzięczynna w intencji rolników i ich rodzin, którą celebrowali księża – Proboszcz Werner Olejnik i Ks. Senior Jerzy Robok. Po uroczystości kościelnej, barwny kolorowy korowód w strugach deszczu przeszedł ulicami Boronowa. Korowód poprowadzili strażacy z naszej OSP oraz orkiestra dęta Parafii Świętego Mikołaja w Radzionkowie. Dzięki

wielkiemu zaangażowaniu mieszkańców Huciska, Boronowa, Zumpów, Dębowej Góry, Grojca i Sitek, ich pomysłowości, oryginalności i inwencji zawdzięczamy tak barwny korowód, który co rok nam pięknieje.

Gospodarzami tegorocznych dożynek było Sołectwo Hucisko, a zaszczytną rolę Starostów pełnili Państwo Jadwiga Filipczyk i Antoni Stroba. Starostowie wręczyli Wójtowi Gminy Panu Rufinowi Majchrzykowi pachnący chleb i wieniec dożynkowy. Wójt przyjmując dary przyrzekł, że będzie dzielił go sprawiedliwie. Część artystyczną dożynek swoim koncertem rozpoczęła orkiestra

dęta, potem wystąpił zespół AGAT. Zebraną publiczność przez dwie godziny bawił kabaret RAK, który swoimi skeczami, piosenkami i „śląską godką” rozbawił wszystkich do łez.

Wieczorem zaś mieszkańcy mogli posłuchać zespołu NASTROJE, który wprowadził obecnych w taneczny nastrój. W trakcie występów artystycznych pogoda sprawiła miłą niespodziankę i deszcz przestał „umilać” zabawę, dzięki czemu zabawa taneczna przy zespole INAKSHY, kończąca tegoroczne święto plonów, dostarczyła wielu miłych wrażeń.

B. Leśniowska

PODZIĘKOWANIE !

Wójt Gminy Boronów oraz dyrektor Gminnego Ośrodka Kultury składają serdeczne podziękowanie wszystkim, którzy czynnie włączyli się w organizację tegorocznych dożynek. Dziękujemy starostom pani Jadwidze Filipczyk i panu Antoniemu Strobie. Dziękujemy Księdzu Wernerowi Olejnikowi i Księdzu Seniorowi za liturgię Mszy Świętej, służbie kościelnej, ministrantom, panu Pawłowi Sukiennikowi i Paulinie Pająk za oprawę muzyczną Mszy. Serdeczne podziękowania należą się mieszkańcom sołectwa Hucisko za dekorację kościoła i jego sprzątnięcie. Dziękujemy wszystkim mieszkańcom Huciska, którzy włączyli się w organizację korowodu dożynkowego, dziękujemy także mieszkańcom Boronowa, Dębowej Góry, Zumpów, Sitek i Grojca za przygotowanie kolorowego korowodu. Nawet deszcz was nie pokonał. Dziękujemy Policji, Strażakom za dbałość, by przemarsz korowodu był bezpieczny. Dziękuję wszystkim pracownikom Urzędu Gminy, instruktorom i ich podopiecznym

oraz pracownikom GOK-u za pomoc przy organizacji całej uroczystości dożynkowej. Dziękuję Paulinie Pająk za prowadzenie całej uroczystości dożynkowej.

Szczególne wyrazy wdzięczności kierujemy do naszych sponsorów, którzy rokrocznie wspierają nas finansowo. Są to: Hucz spółka z.o.o – spółka komandytowa – Boronów, pan Edward Hucz – prezes, pan Dawid Hucz – prokurent, pan Piotr Hucz – prokurent, pan Robert Hucz – prokurent, pani Bożena Tomalka – prokurent, Przedsiębiorstwo Usługowo-Handlowe „DOMAX” – pan Arkadiusz Mika – BORONÓW, pan Wojciech Sklorz – ZUH „WIMAR” Boronów, Firma MEGASET Piekary Śląskie, pan Andrzej Rymarczyk, PPHU TRANS-REN, pan Ryszard Myrcik – Boronów.

Serdecznie dziękuję Pani Anecie Piętót za przygotowanie zespołu tanecznego KRZYK do występu podczas Dożynek Powiatowych, które odbyły się w Woźnikach.

POLSKI ZAMEK Z FILMÓW DISNEY´a.

Kolejny nasz wakacyjny wyjazd to podróż do zabytkowego zamku w Mosznej przypominający swoim wyglądem zamki księżniczek z filmów Walta Disney´a.

Ale na początek trochę historii. Moszna to urokliwa miejscowość położona na szlaku komunikacyjnym łączącym Prudnik z Krapkowicami. Nazwa wioski pochodzi prawdopodobnie od nazwiska Moschin, rodziny przybyłej do parafii Łącznik w XIV wieku. Jak głosi legenda, Moszna w średniowieczu należała do Zakonu Templariuszy. W roku 1679 właścicielami Mosznej była rodzina von Skall. W 1723 roku po śmierci właścicielki Urszuli Marii von Skall, wieś przeszła w ręce jej kuzyna nadmarszałka dworu Fryderyka Wielkiego - Geoga Wilhelma von Reisewitz. Ostatnim właścicielem zamku była rodzina śląskiego rodu Tiele – Wincklerów, potentatów przemysłowych. Po wojnie losy zamku układały się różnie – od 1972 do 2013 roku służył za budynek szpitala.

Obiekt otacza ponad dwustuhektarowy park. Zamek, zgodnie z fantazją Franza Huberta ma 365 pomieszczeń i 99 wieżyczek, z których słynie. Jego powierzchnia wynosi 7 tys. m², a kubatura – 65 tys. m³. W 1978 roku kręcono tu film „Test pilota Pirxa”, a w 1985 obraz „Lubię nietoperze”. Niespotykana architektura zamku przyciąga rokrocznie do Mosznej rzesze turystów, przyciągnęła i nas. W trakcie wycieczki zafascynowana niezwykłym otoczeniem grupa naszych dzieci zwiedziła zamek. Chłopcy z podziwem spoglądali na stare mury i w ich wyobraźni jawiły się zapewne sceny bitew, rycerskich pojedynków i niebezpiecznych eskapad z nim w roli głównej, dziewczynki marzyły o tym, by przenieść się w czasy historyczne jako przepiękne panie na włościach. Po zwiedzaniu zamku przenieśliśmy się do parku, który zachwyił przepychem i bogactwem roślinności. Jego wielkość zdaje się zwielfokrotnie fakt, że obecnie park

w Mosznej nie ma określonych granic. Łączy się on bezpośrednio z otaczającymi go polami, łąkami i lasem. Malowniczo wyglądające aleje, wzdłuż których rosną wiekowe drzewa zaprosiły nas do spaceru. Niezwykle wrażenie wywarła na dzieciach palmiarnia. Choć dzieci z Boronowa na co dzień obcują z przyrodą, jednak w Boronowie na mają okazji obserwowania bananowców, papirusów i wielu innych egzotycznych roślin.

Wycieczka do zaczarowanego świata Mosznej połączona była z korzystaniem z placu zabaw usytuowanego nieopodal zamku. Dzieci mogły pobawić się w rozbudowanych domkach ze zjeżdżalniąmi nawiązującymi kształtem do zamku, huśtawek, bujanych koników i karuzeli. To była udana wyprawa, w drodze powrotnej w autobusie rozbrzmiewały wesołe głosy i śmiech zadowolonych dzieci.

B. Leśniowska





DOFINANSOWANIE DLA BIBLIOTEKI



Gminna Biblioteka Publiczna w 2016 roku otrzymała dofinansowanie do zakupu nowości wydawniczych w wysokości 4.500 zł w ramach programu Biblioteki Narodowej „Zakup nowości wydawniczych do bibliotek”. Celem programu realizowanego w ramach Narodowego Programu Rozwoju

Czytelnictwa na lata 2014-2020 jest wzbogacenie i odnowienie księgozbiorów polskich bibliotek publicznych. Serdecznie zapraszam wszystkich czytelników po nowości wydawnicze.

J. Matjeka

WSPÓLNIE CZYTALIŚMY „QVO VADIS”

Rok 2016 to rok Henryka Sienkiewicza. To właśnie jego dzieło "Quo Vadis" stało się lekturą Narodowego Czytania. Narodowe Czytanie organizowane jest przez Prezydenta RP od 2012 roku. Zostało zainicjowane wspólną lekturą „Pana Tadeusza” Adama Mickiewicza. W 2013 roku w całej Polsce odbyło się czytanie dzieł Aleksandra Fredry, a w rok później „Trylogii” Henryka Sienkiewicza. W ubiegłym roku, Andrzej Duda i Agata Kornhauser – Duda rozpoczęli akcję „Lalką” Bolesława Prusa. Tegoroczna lektura nawiązuje do obchodzonego właśnie Roku Henryka Sienkiewicza, ustanowionego przez Sejm i Senat, w związku ze 170. rocznicą urodzin i 100. rocznicą śmierci pisarza. W sobotę 3 września w całej Polsce czytano powieść Henryka Sienkiewicza „Quo Vadis”.

Narodowe Czytanie to znakomity czas, by raz jeszcze zachwycić się uczciwością

Ligii, przeżyć duchową przemianę Marka Winicjusza, towarzyszyć Ursusowi w jego zwycięskiej walce na rzymskiej arenie.

Nasza gmina dzięki Gminnej Bibliotece, tak jak w ubiegłym roku i latach poprzednich, przyłączyła się do tej szczytnej akcji. Tegoroczne czytanie odbyło się tradycyjnie na skwerze przed Gminnym Ośrodkiem Kultury w „Letniej Czytelni” Gminnej Biblioteki Publicznej w Boronowie, który na ten czas przemienił się w zacisze ogrodu za czasów Nerona. Pogoda tego dnia nie zawiodła i pięknie świecące słońce pomogło przenieść się wyobraźnią w śródziemnomorski klimat.

Lekturę powieści „Quo Vadis” Henryka Sienkiewicza rozpoczęli radni gminy Witold Stawiarz i Antoni Stroba, którzy następnie zaprosili do lektury mieszkańców gminy. Wśród czytających znaleźli się Przewodnicząca Rady Gminy

Irena Brol, Dyrektor Ośrodka Kultury i mieszkańcy gminy, członkowie Studia Teatralnego „Pod Reflektorami” i - jak zawsze niezawodni - harcerze.

Organizatorzy tego wydarzenia kulturalnego zadbali o to, by dzieci czekające na rodziców, którzy zanurzali się w świat starożytnego Rzymu nie nudziły się i specjalnie dla nich przygotowali kącik, w którym mogły pobawić się ogromnymi bankami mydlanymi.

W trakcie czytania każdy z uczestników mógł otrzymać do własnego egzemplarza książki pamiątkowy stempel - okolicznościową pieczęć, nadesłaną przez Kancelarię Prezydenta.

Serdecznie dziękujemy wszystkim uczestnikom akcji, którzy doskonale wiedzą, że czytanie książek to wielka przyjemność. Już dzisiaj zapraszamy na przyszłoroczną edycję Narodowego Czytania.

Anna Matysiakiewicz



38 DH "ZIELONE PIÓRA"

ZSTĘPUJE CIEMNOŚĆ I NIE WIDZĘ JUŻ NIC WIĘCEJ... NADCHODZI... "RAGNAROK"

W tym roku obóz harcerski zapowiadał się naprawdę obiecująco. W poniedziałek, 08.08.2016 r. stawiliśmy się wszyscy w Kokotku, żeby przygotować się odpowiednio i zapobiec Końcowi Świata, wg mitologii nordyckiej. Z dużymi plecakami i energią do działania zajęliśmy namioty, rozpakowaliśmy się i zaczęliśmy dwa tygodnie wypełnione po brzegi przygodą.

Początki były trudne - musieliśmy zbudować płot i bramę, zaopatrzyć swoje namioty w półki, łóżka i podesty oraz zrobić flagę. Pierwsze dni zeszły typowo na organizacji wszystkiego. Uczestników było ponad 60, więc wcale to nie było takie proste.

Następnego dnia odbył się Coco Festiwal. Wszystkie obozy, kolonie i półkolonie prezentowały na scenie swoje umiejętności - jedni śpiewali, inni tańczyli lub robili zupełnie co innego.

Oczywiście wygraliśmy, bo jakby inaczej!

W czwartek pojechaliśmy na spływ kajakowy. Zapowiadało się chłodno, ale potem wyszło słońce. Niektórym osobom nie do końca wychodziło sterowanie kajakiem, ale dopłynęli wszyscy!)

Podczas obozu przebieraliśmy się w swoje stroje tematyczne. Również pierwszego dnia nastąpiło uroczyste przeczytanie przepowiedni końca świata. Na niektóre zajęcia, jak np. walka na arenie, musieliśmy wyglądać jak prawdziwi Wikingowie. Oprócz tego dostaliśmy świetne koszulki obozowe.

Następny poniedziałek to wędrówka Kokotek-Koszęcin. Do Koszęcina szliśmy wszyscy razem, a na drogę powrotną podzieliliśmy się na dwie grupy - szybsza i wolniejsza.

Nie brakowało apelów, alarmów mundurowych, alarmów plecakowych, sprawdzania porządków i siedzenia na warcie.

Podczas tych dwóch tygodni nauczyliśmy się, jak dobrze walczyć, formować szyki, nieść innym pomoc, umiejętnie się skradać czy bronić swojego zdania. Dowiedzieliśmy się podstawowych rzeczy o 9 światach, o drzewie Yggdrasil oraz o ważnych postaciach w mitologii nordyckiej. Pomogło nam to w wymyślaniu nazw zastępów i wygrywaniu niektórych gier - zarówno dziennych, jak i nocnych. Niektóre wymagały dużego ruchu, inne myślenia i dobrej strategii. Budowaliśmy również mosty, graliśmy w gry harcerskie, robiliśmy różne sprawności i zdobywaliśmy stopnie. Na tle tych wszystkich ważnych ćwiczeń i masy

roboty nie można zapomnieć o trochę luźniejszych chwilach - tańczeniu na dyskotekach, braniu ślubów, chrztu, czy po prostu odpoczywaniu i rozmawianiu podczas ciszy poobiedniej.

Ostatnie dni były jednak najbardziej wyjątkowe. Nastąpił Ragnarok - musieliśmy odeprzeć atak, namawiać inne osoby do pomocy w walce i wypełniać zadania.

Następnego wieczoru zasiedliśmy przy ognisku. Był to ważny moment w życiu naszej drużyny. W lesie można było zobaczyć blask ognia i usłyszeć śpiewy. Potem był czytany rozkaz, w którym zawarto naprawdę istotne informacje. Naszą drużynę przejął druha Patryk Antos (znowu!), a przybocznymi zostali druhowie: Paulina Smol, Wiktoria Lisek, Paulina Kędzia, Jakub Fredek i Patryk Danielak, który już wcześniej pełnił tę funkcję.

Czas na obozie był z pewnością czasem spędzonym w gronie niesamowitych ludzi. Nowe znajomości, umiejętności, dobra zabawa i przygoda. "Przy innym ogniu, w inną noc, do zobaczenia znów!"

dh. Paulina Kędzia





OBRONA CYWILNA

Jedną z najważniejszych funkcji współczesnego państwa jest zapewnienie swoim obywatelom podstawowych warunków ochrony przed ewentualnymi, niebezpiecznymi skutkami klęsk żywiołowych, katastrof oraz innymi zdarzeniami, powodowanymi siłami natury, celową działalnością człowieka w tym także wojny.

Funkcją ta jest realizowana poprzez realizację zadań "obrony cywilnej" i skierowana jest na ochronę ludności, ratowanie i udzielanie pomocy poszkodowanym w czasie wojny, jak również współdziałanie w zwalczaniu klęsk żywiołowych, zagrożeń środowiska i usuwaniu ich skutków.

Zadaniami obrony cywilnej są również ochrona zakładów pracy, urządzeń użyteczności publicznej oraz dóbr kultury.

Jeśli katastrofa wydarzy się w Twoim miejscu zamieszkania władze lokalne oraz służby ochrony ludności będą próbować Ci pomóc. Lecz Ty także musisz być przygotowany. Ratownicy mogą nie być w stanie dotrzeć do Ciebie natychmiast po wystąpieniu katastrofy lub mogą być zmuszeni koncentrować swoje wysiłki w innym miejscu. Należy wiedzieć, co robić w przypadku zagrożenia, gdzie szukać schronienia, jak przygotować się do ewakuacji, jak ułatwić sobie przebywanie w pomieszczeniach przeznaczonych do tymczasowego zakwaterowania. Jak ograniczyć skutki katastrofy. Jak zabezpieczyć dobytek przed zniszczeniem.

TERRORYZM

TERRORYZM - różnie ujmowane ideologicznie, planowane i zorganizowane działania pojedynczych osób lub grup, skutkujące naruszeniem istniejącego porządku prawnego, podjęte w celu wymuszenia od władz państwowych i społeczeństwa określonych zachowań i świadzeń, często naruszające dobra osób postronnych. Działania te realizowane są z całą bezwzględnością, za pomocą różnych środków (przemoc fizyczna, użycie broni i ładunków wybuchowych), w celu nadania im rozgłosu i celowego wywołania lęku w społeczeństwie.

I PODSTAWOWE INFORMACJE NA TEMAT POSTĘPOWANIA W PRZYPADKU PODEJRZENIA WYSTĄPIENIA ZAGROŻENIA TERRORYSTYCZNEGO

NA CO ZWRACAĆ UWAGĘ?

- nietypowo zachowujące się osoby (np. zdenerwowane bez wyraźnej przyczyny lub próbujące zasiać pakunki w miejscach publicznych);
- przedmioty pozostawione bez opieki w miejscach publicznych (np. leczki, plecaki);
- przesылki o podejrzany wyglądzie lub niepewnej zawartości (np. bez danych i adresu nadawcy, z niespodziewanego miejsca);
- samochody, a zwłaszcza furgonetki, zaparkowane w nietypowych miejscach (np. w pobliżu miejsc organizowania imprez masowych lub zgromadzeń).

II JAK ZACHOWAĆ SIĘ W PRZYPADKU PODEJRZENIA ZAGROŻENIA TERRORYSTYCZNEGO?

*Na tokowych zadanej informacji w zagrożeniu!
Natychmiast powiadom służby dyżurnie na numer tel. 112 lub 997*

- w przypadku podejrzenia wskazującego na ładunek wybuchowy - oddal się z miejsca zagrożonego wybuchem;
- jeśli otrzymasz podejrzaną przesылkę - nie ścisłaj nie potrząśnij nie deformuj, połóż ją delikatnie na gładkiej powierzchni i oddal się na odległość min. 10 metrów;
- gdy zauważysz podejrzaną pakunek - nie przesuwać go, nie podnosić, nie dotykać;
- jeśli podejrzejwiesz, że ładunek wybuchowy może znajdować się w samochodzie - nie zbliżaj się i oddal w bezpieczne miejsce.

Jeśli masz możliwości - sfotografuj pakunek, nie ruszaj go.

III JAK ZACHOWAĆ SIĘ W PRZYPADKU ALARMU BOMBOWEGO?

*Jeżeli otrzymałaś informację o podłożeniu ładunku wybuchowego niezwłocznie powiadom podjęć dyżurnie na numer tel. 112 lub 997
Natychmiast, jeśli przebywasz obiektach (np. szkoła, biuro) natychmiast powiadom administrację.*

Jeśli informacja o podłożeniu ładunku wybuchowego została przekazana telefonicznie:

- zachowaj spokój i nie rozłączaj się;
- jeżeli to możliwe, zasygnalizuj innym osobom, aby przysłuchiwały się rozmowie;
- jeżeli aparat telefoniczny identyfikuje numer dzwoniącego, zanotuj ten numer albo symbole, które pojawiły się na wyświetlaczu;
- zapisz dokładnie słowa informacji;
- utrzymuj dzwoniącego jak najdłużej na linii;
- jeżeli to możliwe nagraj rozmowę.

Bądź dostępny / gotowy do przekazania służbom urzędowym informacji dotyczących rozmowy

Jeśli informacja o podłożeniu ładunku wybuchowego została przekazana osobiście:

- zapisz przekazaną informację dokładnie w ten sam sposób, w jaki została wyartykułowana;
- nie staraj się zatrzymać na siłę osoby przekazującej zgłoszenie;
- zanotuj rysopis osoby, która przekazała informację;
- jeżeli osoba przekazująca informację odejście zanotuj, w którym kierunku się udała.

Jeśli informacja o podłożeniu ładunku wybuchowego została przekazana listownie:

- zapamiętaj, kto widział i dotykał dokument;
- jeżeli to możliwe ogranicz dostęp do dokumentu innym osobom;
- jeśli to możliwe sfotografuj treść dokumentu.

Jeśli informacja o podłożeniu ładunku wybuchowego została przekazana pocztą elektroniczną:

- zostaw wiadomość otwartą na komputerze;
- utwórz informację, np. wydrukuj, sfotografuj albo skopijuj wiadomość i jej temat;
- zanotuj datę i czas odebrania wiadomości.

IV JAK ZACHOWAĆ SIĘ W SYTUACJI ZAKŁADNICZEJ?

- jeśli słyszysz strzały - nie uciekaj, przyjmij - jeżeli to możliwe - pozycję leżącą za najbliższą osobą;
- nie stawiaj oporu;
- nie odwracaj się tyłem do terrorystów;
- nie zwracaj na siebie uwagi terrorystów;
- nie dyskutuj z terrorystami - odpowiadaj po dłuższym namyśle;
- nie wykonuj poleceń terrorystów w sposób gwałtowny;
- unikaj dłuższego kontaktu wzrokowego z terrorystami - to może wzbudzić ich agresję;
- staraj się dyskretnie ich obserwować oraz zapamiętać jak najwięcej szczegółów (może to pomóc organom ścigania na dalszym etapie działań).

Staraj się zachować spokój i myśli pozytywne

V JAK ZACHOWAĆ SIĘ PODCZAS OPERACJI ANTYTERRORYSTYCZNEJ?

- nie uciekaj z miejsca zdarzenia, nie wykonuj gwałtownych ruchów;
- połóż się na podłogę, spróbuj znaleźć najbliższą osłonę, trzymaj ręce z otwartymi dłońmi najlepiej na wysokości głowy;
- nie próbuj pomagać, nie atakuj terrorystów.



BURZA

BURZA - najczęstszą przyczyną jej występowania jest powstanie chmur burzowych na skutek silnych, pionowych ruchów powietrza. Zjawisko to ma miejsce najczęściej w okresie letnim. Burzy często towarzyszą wyładowania atmosferyczne, ulewny i gradobójca.

BĄDŹ PRZYGOTOWANY NA WYSTĄPIENIE BURZY

- ubezpiecz swoje mieszkanie, dom, samochód, zwierzęta gospodarskie, uprawy polowe od skutków burzy;
- przygotuj swoje mieszkanie (dom):
 - zabezpiecz rytny i inne części budynku;
 - zabezpiecz lampy i inne urządzenia, które mogą ulec zniszczeniu;
 - sprawdź drożność studzienek kanalizacyjnych i rowów;

PODZAS BURZY

- jeżeli spotka Cię burza z dala od domu, znajdź bezpieczne schronienie i pozostań do czasu jego zakończenia;
- jeśli jesteś w domu:
 - zamknij okna, usunij z parterów i balkonów przedmioty, które mogą zagrażać przechodniom;
 - pozostań w nim z dala od oszklonych okien, sufitów i drzwi;
 - w miarę możliwości pozamykaj zwierzęta domowe i hodowlane;
 - trzymaj pod ręką przygotowane latarki oraz dodatkowe baterie;
 - miej włączone radio w celu zapoznania się z aktualnymi komunikatami;
 - wyłącz z gniazdek wszystkie zbędne urządzenia elektryczne oraz anteny;
 - jeśli jesteś w samochodzie stań na poboczu i przecebkaj ulewę, unikaj zatrzymywania się pod drzewami, przewodami elektrycznymi itp.;

O wszystkich zdarzeniach mających istotne znaczenie dla bezpieczeństwa ludzi informuj straż pożarną, a w przypadku zerwania linii energetycznych zgłoś to pogotowiu energetycznemu.

PO BURZY

- udziel pierwszej pomocy rannym lub poszkodowanym osobom;
- nie przenoś ciężko rannych osób, chyba że są one bezpośrednio zagrożone doznaniem kolejnych obrażeń - wezwij pomoc;
- jeżeli byłeś ubezpieczony przed gradobojem, wykonaj zdjęcia zniszczeń, zarówno domu, jak i jego wyposażenia;

EWAKUACJA

EWAKUACJA to natychmiastowa konieczność przymieszczenia ludności z rejonów, w których wystąpiło bezpośrednie zagrożenie dla życia i zdrowia. W tej sytuacji władze gminy (organizatorzy ewakuacji) poprzez środki masowego przekazu lub radiowozy straży pożarnej i policji powiadomią Cię o sposobach jej przeprowadzenia.

Ewakuując się musisz być przygotowany na trzydniową samowystarczalność i mieć ze sobą niezbędne wyposażenie. Czas, w którym powinienes się ewakuować zależy od rodzaju zagrożenia. Jeśli zagrożenie można monitorować masz zwykle dzień lub dwa na przygotowanie się do ewakuacji. Lecz w większości sytuacji,

ewakuującym się starcza czasu jedynie na zabranie najpotrzebniejszych rzeczy. Dlatego trzeba być z pewnością przygotowanym.

PLANOWANIE EWAKUACJI

- zwróć się do władz gminy o plan ewakuacji Twojego obszaru i naucz się przebiegu przewidzianych tam dróg ewakuacji. Jeśli nie posiadasz samochodu, uzgodnij z pewnością możliwość swojej ewakuacji z sąsiadami lub władzami gminy;
- omów ze swoją rodziną możliwość i ewentualną konieczność ewakuacji w sytuacji zagrożenia. Zaplanuj, gdzie się udasz jeśli będziesz musiał się samo-ewakuować. Zdecyduj się jak tam się dostaniesz, ustal miejsce;
- ustal miejsce, gdzie Twoja rodzina ma się spotkać jeśli zostaniecie rozdzieleni w sytuacji zagrożenia. Poproś swoich znajomych mieszkających poza obszarem Twojego zamieszkania, by zgodzili się pełnić rolę "punktu informacyjnego", gdzie odseparowany od rodziny możesz zadzwonić i poinformować, gdzie jesteś i jaka jest Twoja sytuacja;
- dowiedz się, gdzie ewakuowane będą Twoje dzieci, jeśli taka konieczność zajdzie w czasie ich pobytu w szkole;
- zgromadź zestaw rzeczy niezbędnych do ewakuacji: zasilane bateriami radio, latarki, zapasowe baterie, żywność, wodę i odczynniki. Pamiętaj, że czasami trzeba się ewakuować w ciągu kilku minut;
- jeśli jest konieczność ewakuacji napełnij bak swego samochodu. Stacje benzynowe mogą być zamknięte w czasie katastrofy;

CO ROBIĆ JEŚLI OTRZYMASZ INFORMACJĘ O EWAKUACJI

Sluchaj stale baterijnie zasilanego radia i realizuj przekazywane tą drogą instrukcje. Jeśli zagrożenie związane jest z uwolnieniem się niebezpiecznych substancji chemicznych ewakuuj się natychmiast:

- wykorzystuj zalecane drogi ewakuacji;
- nie korzystaj ze skrótów , ponieważ mogą być one zablokowane;
- bądź uważny i nie przejeżdżaj przez obszary zalane;
- trzymaj się z dala od zerwanych linii elektrycznych;
- W innych przypadkach na ogół złączyś przed wyjazdem wykonać następujące czynności:
 - zabrać zapasy: wody, żywności, ubrania, dokumenty, polisy ubezpieczeniowe i pieniądże;
 - zabezpieczyć dom. Zamknij okna, wyłącz z kontaktów urządzenia elektryczne;
 - zamknij główny zawór wody i wyłącznik prądu i gazu; poinformować rodzinę, gdzie się udajesz;

MROZY I ZAMIECIE

Odmrozenie - jest skutkiem oddziaływania zimna (choć niekoniecznie mrozu!). W wyniku odmrozenia mogą wystąpić trwałe uszkodzenia najbardziej narażonych na odmrozenie części ciała. Typowymi objawami tego urazu są: znaczne wychłodzenie, zacerwienie, utrata czucia oraz bladość palców nóg, nosa, małżowin usznych.



Wychłodzenie - jest stanem, gdy temperatura wewnętrzna ciała spada poniżej -35°C. Objawami wychłodzenia są zaburzenia świadomości - do śpiączki włącznie, powolna mowa, pocenie wyczerpania, zaburzenia mowy, senność. Jeśli u kogoś podejrzewane jest wystąpienie odmrozenia lub wychłodzenia - rozpoznać je można ogrzewanie osoby. Zdejmij przemarznięte ubranie, ulóż osobę na suchej tkaninie i okryj całe ciało kocem, folią aluminiową - ogrzewaj go własnym ciałem.

Silny wiatr - w połączeniu z temperaturą powietrza tylko nieco poniżej 0 °C może mieć taki sam skutek, jak stojące powietrze o temperaturze poniżej -30 °C. Może być to przyczyną odmrozenia i wychłodzenia organizmu.

Nie uznawaj pochopnie osoby wyjątkowej za zmarłą, przed próbą reanimacji.

Przy odmrożeńiach kończyn zamurz je w letniej wodzie o temperaturze ciała zdrowego człowieka. Na inne części ciała nakładaj ciepłe (nie gorące) okłady. Nie podawaj alkoholu osobie dotkniętej odmrożeniem lub wychłodzeniem, w szczególności gły nie ma możliwości zapewnienia jej ciepłego sctronienia. Unikaj podawania kawy - ze względu na zawartość kofeiny, nie podawaj żadnych leków bez dodatkowych wskazań.

Bądź przygotowany na wyjątkowe sytuacje, zawieś i zamieść

- słuchaj prognozy pogody oraz komunikatów podawanych przez rozgłośnie radiowe i telewizyjne;
- w czasie opadów pozostaj w domu;
- jeśli musisz wyjść na zewnątrz, ubierz się w ciepłą odzież wielowarstwową i powiadom kogokolwiek o docelowym miejscu podróży oraz przewidywanym czasie dostarcia na miejsce przeznaczenia;
- zachowaj ostrożność poruszając się po zamiecionym i oblodzonym terenie, zwróć uwagę na zwiisające sople, zwalży śniegu na dachach budynków;
- oszczędzaj zapasy energii poprzez stopniowe obniżanie temperatury w domu i okresowe wyłączenie ogrzewania w niektórych pomieszczeniach;
- jeśli używasz piecyków, zapewnij wentylację pomieszczeń; zabezpiecz inwentarz i paszę przed zamrażaniem;

PODRÓŻOWANIE W ZIMIE

PAMIĘTAJ, że jedną z wielu przyczyn ofiar śmiertelnych w zimie jest niewłaściwe przygotowanie pojazdu do sezonu zimowego oraz brak znajomości postępowania na wypadek unieruchomienia pojazdu lub zabłądzenia podczas podróży.

- jeśli musisz wyruszyć w podróż, rozważ wykorzystanie publicznych środków transportu. Jeśli podróżujesz samochodem podróżuj w dzień, nie podróżuj samotnie, informuj innych o swoim planie podróży;
- używaj głównych dróg, unikaj bocznych dróg i skrótów;
- przygotuj swój samochód do zimy;
- rękawice, czapkę, koc, linę holowniczą, łańcuchy na koła, pojemnik z solą kamienną, kabie do akumulatora);
- pamiętaj, że działania służb drogowych mają na celu jedynie łagodzenie skutków zimy na drogach;
- jeśli znajdziesz się na bezładnych obszarach leśnych lub rolnych, rozepnij dużą plachtę jaskrawą na śniegu by zwrócić uwagę ratowników, lub samolotów ratunkowych, co pewien czas dawaj sygnały światłami i klaskaniem;
- jeśli śnieg uwięzi Cię w twoim samochodzie:
 - zjedź z głównego pasa, włącz migające światła alarmowe i wywiesź jaskrawą tkaninę na antenie samochodu lub przez okno;
 - pozostaj w swoim samochodzie by ratownicy mogli łatwiej Cię znaleźć. Nie wychodź z samochodu o ile nie masz w zasięgu widoczności budynków, w których mógłbyś znaleźć schronienie. Bądź ostrożny, odległość obserwowana poprzez zamieć śnieżną może być myląca, nawet niewielka odległość może być niemożliwa do pokonania w głębokim śniegu i zamieci;
 - wyłączaj silnik i ogrzewanie na dziesięć minut w ciągu każdej godziny w celu utrzymania ciepła. Kiedy silnik pracuje, lekko otwórz okno w celu wentylacji. Uchroń cię to przed zatruciem tlenkiem węgla. Okresowo usuwaj śnieg i lód z rury wydechowej;
 - wykonuj ćwiczenia w celu rozgrzania organizmu lecz unikaj przemęczenia. Ogrzewaj się przykrywając się z innymi pasażerami wierzchnim ubraniem i kocami;
 - wymieniaj się z innymi w czasie snu. Jedna osoba musi stale czuwać by obudzić wszystkich, gdy zauważą nadchodzącą pomoc;
 - bądź ostrożny, nie nadiżywaj akumulatora. Ogranicz potrzeby zużycia energii, używaj światła, ogrzewania i radia zależnie od możliwości;
 - w nocy, włóż wewnętrzne oświetlenie, by ratownicy mogli Cię zobaczyć;



UPALNY

UPALNY - intensywne oddziaływanie promieni słonecznych na nas i nasze otoczenie. Zjawiska temu towarzyszy wysoka temperatura powietrza, często przekraczająca 30 °C.

Zbyt intensywny wysiłek w czasie gorącego dnia, spędzanie zbyt długiego czasu na słońcu albo zbyt długie przebywanie w przegrzonym miejscu może spowodować uraz termiczny. Aby móc skutecznie zapobiegać podobnym przypadkom, poznaj objawy i bądź gotów do udzielenia pierwszej pomocy w takich przypadkach. Uraz termiczny może przybrać postać oparzenia słonecznego lub przegrzania.

Objawami oparzenia słonecznego są zaczerwienienie i pieczenie skóry, możliwe swędzenie, gorączka, ból głowy;

Pierwsza pomoc: weź chłodny prysznic, zmyj olejki (kremy). Miejsca oparzone polewaj dużą ilością zimnej wody. Jeśli na skórze występują pęcherze, zrób suchy, sterylny opatrunek i skorzystaj z pomocy medycznej.

Objawy przegrzania są następujące: osłabienie, zawroty głowy, pragnienie, nudności i wymioty, kurecze mięśni (zwłaszcza nóg i brzucha), utrata przytomności;

Pierwsza pomoc: połóż poszkodowaną osobę w chłodnym miejscu (nogi unieś na wysokość 20 - 30 cm). Poluzuj ubranie. Użyj zimnej mokrej tkaniny jako okładu do obniżenia temperatury ciała. Podawaj do picia wodę z solą, małymi łykami. Jeśli wystąpią nudności, odstaw wodę. Jeśli występują wymioty, szukaj natychmiastowej pomocy medycznej. W przypadku utraty przytomności przy wyczuwalnym oddechu i tętnie, ulóż poszkodowanego na boku.

BĄDZ PRZYGOTOWANY NA WYSTĄPIENIE Gwałtownego Ocieplenia

- ogranicz do niezbędnego minimum przebywanie na słońcu zwłaszcza w okresie najintensywniejszego działania jego promieni;
- utrzymuj chłodne powietrze wewnątrz pomieszczenia, stosując żaluzje w drzwiach i oknach;
- rozważ montaż zewnętrznych okiennic - Zewnętrzne okiennice latem nie dopuszczają ciepła do wnętrza domu, natomiast utrzymują ciepło w domu zimą;
- przebywaj wewnątrz pomieszczeń tak długo, jak to możliwe. Jeśli jest brak klimatyzacji, przebywaj na najniższym poziomie budynku, poza zasięgiem światła słonecznego;
- spożywaj zbilansowane, lekkie posiłki;
- regularnie pij duże ilości wody. Osoby cierpiące na epilepsję oraz schorzenia serca, nerek lub wątroby, będące na niskowodnej diecie oraz mające problemy z utrzymaniem płynów, powinny skontaktować się z lekarzem przed zwiększonym przyjmowaniem płynów;
- ogranicz przyjmowanie napojów alkoholowych. Mimo, że piwo i napoje alkoholowe zdają się zaspokajać pragnienie, to zawyczej powodują dalsze odwodnienie organizmu;
- ubieraj się w luźno dopasowane rzeczy, zakrywające możliwe największą powierzchnię skóry. Lekka, o jasnych kolorach odzież odbija ciepło i promieniowanie słońca oraz pomaga utrzymać normalną temperaturę ciała;
- noś okrycia głowy, które skutecznie będą chronić twarz i głowę przed nadmiernym nagrzaniem;
- unikaj zbyt długiego nasłonecznienia. Opalenizna spowalnia zdolność do samoczynnego chłodzenia się. Użyj środków ochrony przed promieniami słonecznymi o wysokim współczynniku skuteczności;
- unikaj skrajnych zmian temperatury. Zwolnij tryb życia. Zredukuj oraz ogranicz wyczerpujące zajęcia. Osoby wysokiego ryzyka powinny przebywać w chłodnych miejscach. Stosuj tabletki solne, ale tylko wtedy, jeśli zostały zalecone przez lekarza;
- pamiętaj, że podczas upałów występuje zwiększone zagrożenie przeciwpożarowe, przebywając w lesie, na podszyszonych łąkach, ścierniskach, zachowaj szczególną ostrożność i staraj się nie zaproszyć ognia;

WILGOZAS SIĘGA

- zmniejsz zużycie wody. Podlewanie trawników i mycie samochodów marmotrawi wodę;
- gdzie tylko możliwe, używaj wielokrotnie tej samej wody;



WICHURY

WICHURY - wiatry wiejące z prędkością powyżej 75 km/h. W Polsce występujące coraz częściej. Mogą powodować uszkodzenie budynków, łamać i wyrwać drzewa z korzeniami oraz paraliżować transport.

HURAGANY - wiatry wiejące z prędkością powyżej 120 km/h. Powodując rozległe spustoszenia w skrajnie swojego oddziaływania.

PRZED NADEJŚCIEM WICHURY

- słuchaj prognozy pogody oraz komunikatów podawanych przez rozgłośnie radiowe i telewizyjne;
- sprawdź, czy poszycie na dachu jest solidnie przymocowane;
- gruntownie oceń stan okien, jeżeli uznasz to za konieczne - zabezpiecz je odpowiednio;
- uprzątnij z obejścia przedmioty, które mogłyby narobić szkód w przypadku porwania ich przez wiatr;
- pozamykaj zwierzęta oraz odpowiednio zabezpiecz pomieszczenia, w których się znajdujają;
- upewnij się, czy twoje radio i latarka działają jak należy, miej zapas naładowanych baterii;
- sprawdź stan apteczki pierwszej pomocy, zaopatrz się w niezbędne materiały i leki;
- zaopatrz się w paliwo do samochodu, może być potrzebny;
- upewnij się, czy Twój najbliżsi sąsiadzi zdają sobie sprawę z powagi sytuacji;

W CZASIE SILNYCH WIATRÓW

- zachowaj spokój, nie wychodź na zewnątrz, jeśli nie jest to absolutnie konieczne;
- jeśli znajdujesz się z dala od domu, pozostaj tam, gdzie jesteś, dopóki wichera nie przejeździe;
- nie zatrzymuj się pod trakcjami elektrycznymi, planszami reklamowymi i drzewami;
- nie spaceruj też pod balkonami - spadające doniczki, kwiatniki lub szyby okienne mogą Cię dotknąć poranąć;
- wyłącz główny wyłącznik prądu - ograniczy to możliwość powstania pożaru;
- schowaj się w środkowych i najniższych partiach budynku z dala od oszklonych okien, sufitów i drzwi;
- słuchaj komunikatów radiowych i telewizyjnych oraz przestrzegaj w nich przekazywanych zasad zachowania się;
- jeśli służby ratownicze zalecą ewakuację:
 - wyrusz tak szybko, jak to tylko możliwe;
 - opuszczając mieszkanie wyłącz energię elektryczną, główny zawór wody i gazu oraz zabezpiecz dom;
 - zawiadom kogoś poza zasięgiem wicheru, dokąd się ewakuujesz;
 - zabierz przygotowany wcześniej podręczny bagaż oraz ciepłą odzież;

PO PRZEJŚCIU SILNYCH WIATRÓW

- zorganizuj pomoc, w tym medyczną, dla poszkodowanych;
- uprzątnij zniszczony sprzęt i dokonaj niezbędnych napraw w swoim domu;
- nie próbuj usuwać zwalonych drzew, które upadły na linie energetyczne, nie dotykaj zerwanych przewodów;
- jeśli jesteś ubezpieczony wykonaj zdjęcia zniszczeń, zarówno domu, jak i jego wyposażenia;
- sprawdź instalację (gazową, elektryczną, wodociagową i ściekową) w zniszczonym domu;
- zgłoś się w swoim miejscu pracy - możesz być potrzebny;

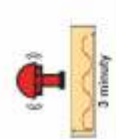

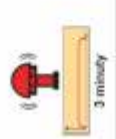
O wszystkich zdarzeniach, mających istotne znaczenia dla bezpieczeństwa ludzi informuj służby dyżurne:

- Zarządzenia Krzysztofowego tel. 34 351 31 80; 34 366 98 15.
- Straży Pożarnej tel. 998
- Podjęj tel. 997
- Pogotowia energetycznego tel. 991

OBRONA CYWILNA RADZI

ZAPOZNAJ SIĘ Z SYGNAŁAMI ALARMOWYMI ORAZ KOMUNIKATAMI OSTRZEGAWCZYMI

RODZAJE ALARMÓW, SYGNAŁY ALARMOWE

Lp.	Rodzaje alarmu	Sposób ogłoszenia alarmów		Wizualny sygnał alarmowy
		Akustyczny system alarmowy	Środki masowego przekazu	
1	Ogłoszenie alarmu	Sygnał akustyczny - modulator dźwięk syreny w okresie trzech minut 	Powtarzana trzykrotnie zapowiedź alarmu: Uwaga! Uwaga! Uwaga! Ogłoszenie alarm (podaj przyczynę, rodzaj alarmu itp.) dla	Znak żółty w kształcie trójkąta lub w sześciokątach przypołączonych (inne figury geometryczne) 
2	Odewołanie alarmu	Sygnał akustyczny - ciągły dźwięk syreny w okresie trzech minut 	Powtarzana trzykrotnie zapowiedź alarmu: Uwaga! Uwaga! Uwaga! Odewołaj alarm (podaj przyczynę, rodzaj alarmu itp.) dla	

KOMUNIKATY OSTRZEGAWCZE

Lp.	Rodzaj komunikatu	Sposób ogłoszenia komunikatu		Sposób odewołania komunikatu
		Akustyczny system alarmowy	Środki masowego przekazu	
1	Uprowadzenie o zagrożeniu akustycznymi		Powtarzana trzykrotnie zapowiedź alarmu: Uwaga! Uwaga! Uwaga! Osoby znajdujące się na terenie około godz. min. może nastąpić skażenie (podaj rodzaj skażenia) w kierunku (podaj kierunek).	Powtarzana trzykrotnie zapowiedź alarmu: Uwaga! Uwaga! Uwaga! Odewołaj uprowadzenie o zagrożeniu (podaj rodzaj skażenia) dla
2	Uprowadzenie o zagrożeniu zakazanymi		Formę i treść komunikatu uprowadzenia o zagrożeniu skażeniami uzależniają organy Państwowej Inspekcji Sanitarnej	Powtarzana trzykrotnie zapowiedź alarmu: Uwaga! Uwaga! Uwaga! Odewołaj uprowadzenie o zagrożeniu (podaj rodzaj skażenia) dla
3	Uprowadzenie o zagrożeniu środowiska		Powtarzana trzykrotnie zapowiedź alarmu: Informacja o zagrożeniu i sposobie postępowania mieszkańców zagrożenia, apodzielony czas wystąpienia i wyjście dla mieszkańców	Powtarzana trzykrotnie zapowiedź alarmu: Uwaga! Uwaga! Uwaga! Odewołaj uprowadzenie o zagrożeniu (podaj rodzaj skażenia) dla

Rozporządzenie Rady Ministrów z dnia 7 stycznia 2013 r. w sprawie wykonania wytycznych określonych w planie bezpieczeństwa i ochrony życia

PO UŁASZCZENIE SYGNAŁU ALARMOWEGO CZY KOMUNIKATU OSTRZEGAWCZEGO NALEŻY:

1. Nie wychodzić z domu, nie opuszczać miejsca, w którym się znajdujemy - w razie zagrożenia życia - ewakuacja w kierunku bezpiecznego miejsca.
2. Odebrać od nadającego wiadomości taką porcję informacji, jakiej potrzebujemy - w razie zagrożenia życia - ewakuacja w kierunku bezpiecznego miejsca.
3. Odebrać od nadającego wiadomości taką porcję informacji, jakiej potrzebujemy - w razie zagrożenia życia - ewakuacja w kierunku bezpiecznego miejsca.
4. Odebrać od nadającego wiadomości taką porcję informacji, jakiej potrzebujemy - w razie zagrożenia życia - ewakuacja w kierunku bezpiecznego miejsca.
5. W sytuacji zagrożenia życia - ewakuacja w kierunku bezpiecznego miejsca.

Działalność Stowarzyszenia

Stowarzyszenie Miłośników Ziemi Boronowskiej zorganizowało w dniu 06.08.2016 r. spotkanie swoich członków z osobami towarzyszącymi na placu rekreacyjno-sportowym w Grojcu. Cykliczne spotkania SMZB integrują wszystkich zebranych poprzez rozrywkę i sport: piłkę siatkową, koszykówkę, piłkę nożną oraz tenis stołowy. Po części sportowej spotkania nastąpiły rozmowy towarzyskie, zabawy i pieczenie kiełbasek przy ognisku.

Organizacją i przygotowaniem spotkania zajęli się Państwo Jaksik i Państwo Stroba z Grojca. Wyżej zainteresowanym w imieniu zarządu SMZB i własnym bardzo dziękuję.



Stowarzyszenie Miłośników
Ziemi Boronowskiej
ul. Poznańska 1 42-283 Boronów
www.smzb.pl e-mail: smzb@poczta.onet.pl

Więcej informacji o spotkaniu w formie zdjęć można zobaczyć na stronie www.smzb.pl.

Oprac. Prezes SMZB Alojzy Moj



Wakacyjny wypoczynek nad morzem

„Stowarzyszenie dla Boronowa” zorganizowało - po raz siódmy - tygodniowy wypoczynek nad polskim morzem dla dzieci i młodzieży z Boronowa. W tym roku wypoczywaliśmy w nadmorskiej miejscowości Łazy koło Mielnia, położonej między jeziorami Jamno i Bukowo. Na terenie ośrodka wypoczynkowego „Bryza” koloniści korzystali z boisk wielofunkcyjnych, siłowni plenerowej oraz „ścieżki zdrowia”.

Ponadto uczestniczyliśmy w wycieczkach do Darłówka i Darłowa, gdzie zwiedziliśmy m.in. zamek Książąt Pomorskich. Atrakcją był też rejs statkiem po jeziorze Jamno.

Niezwykłych wrażeń dostarczyły nam wieczorne koncerty na żywo z „Armią dzieci” z Lublina oraz spotkanie autorskie na temat baśni i legend wybrzeża koszalińskiego.

Pobył był uatrakcyjniony wieloma konkursami, takimi jak: na rzeźbę z piasku, na najsympatyczniejszego kolonistę, piłkarza kolonii czy konkurs na najczystszy pokój, w którym I miejsce zajęły: Martyna i Michalina Stanek oraz Nikola

Janikowska. Nie lada atrakcją była wizyta w Parku Wodnym w Koszalinie oraz ognisko z pieczeniem kiełbasek.

Każdy uczestnik kolonii przywiózł ze sobą wiele niezapomnianych wrażeń i z pewnością jeszcze długo będzie mógł z uśmiechem na twarzy wspomnieć tegoroczne wakacje nad polskim morzem. Nie zabrakło również czasu na pisanie wierszy.

Oto wiersz autorstwa Wiktorii Kaczugi i Katarzyny Małusy:

„Kolonie - rzecz fajna, zabawy jest wiele.

Są tutaj nasi najlepsi przyjaciele.

Na plażę ходzimy,
dużo się bawimy.

Zamki z piasku - budujemy, na plac zabaw
- ходzimy

i wesolo płynie czas...

Lody często zajadamy,
uśmiecnięte buzie od tego mamy.

Pamiętek jest wiele,

lecz najlepsze - te w głowie.

Kto nie był to przez ten wiersz się dowie...

Te kolonie polecamy,
ale niestety już jutro się z nimi
żegnamy...”

Kolonie zostały dofinansowane przez Gminę Boronów i "Stowarzyszenie dla Boronowa".

Bożena Ledwoń



Pamiętkowe zdjęcie



Na molo w Darłowie



W czasie koncertu



Spacer nad morzem



Za sterem statku



Wspólnie zadbajmy o zdrowie...

18 sierpnia tego roku „Stowarzyszenie dla Boronowa” we współpracy ze Stowarzyszeniem Częstochowskich Amazonek zorganizowało spotkanie informacyjno-promocyjne projektu dotyczące profilaktyki walki z chorobami nowotworowymi.

W spotkaniu uczestniczyło kilkanaście kobiet z gminy Boronów. Projekt ten ma uzmysłowić jak największej grupie odbiorców, że nic nie dzieje się samo, że za nasze zdrowie my sami jesteśmy odpowiedzialni.

W ramach tego projektu dla jego uczestniczek zostaną przeprowadzone badania profilaktyczne, zajęcia edukacyjno-warsztatowe oraz cykl sesji zdrowotnych. W dniach 16 i 17 września bieżącego roku weźmiemy aktywny udział w wizycie studyjnej.

Więcej informacji z pobytu we wiosce ziołowej zostanie przedstawionych w następnym numerze biuletynu. Projekt otrzymał dofinansowanie z Funduszu Inicjatyw Obywatelskich w Warszawie.

Bożena Ledwoń



Edukacyjna wycieczka do Wrocławia

10 września tego roku w słoneczny, sobotni poranek grupa uczniów – tegorocznych kolonistów - miała kolejną okazję wyjechać na wycieczkę do Wrocławia. Z wielkim zainteresowaniem zwiedziliśmy wrocławskie ZOO wraz z Afrykarium. Jest to kompleks przedstawiający różne ekosystemy związane ze środowiskiem wodnym Czarnego Łądu. Najciekawszą atrakcją okazał się tunel podwodny, przez który obserwowaliśmy pływające nad głową rekiny, płaszczki i inne słodkowodne ryby jezior Malawi i Tanganiki. Z wielkim zainteresowaniem słuchaliśmy opowieści przewodniczki o charakterystycznych

cechach, zwyczajach oraz roli drapieżników w przyrodzie. Niezwykle atrakcyjne okazały się chwile towarzyszące karmieniu hipopotamów, w tym małego Hipcica.

Niecodziennych wrażeń dostarczył nam również rejs parostatkem „Wiktoria” po Odrze, z którego pokładu podziwialiśmy między innymi: zabytki Ostrowa Tumskiego.

Humory dopisywały, a pogoda była wspaniała! Organizatorem wycieczki było „Stowarzyszenie dla Boronowa”.

Bożena Ledwoń



Na parostatku Wiktoria



Fontanny na Pergoli



Pamiątkowe zdjęcia w zoo



W Afrykarium

Wakacje z TKKF „Boronovia”

Klub Rekreacyjno-Sportowy TKKF „Boronovia” po raz drugi w wakacje włączył się w akcję „NASZ POWIAT – NASZE PASJE-LATO 2016”. W ramach w/w projektu „Boronovia” zorganizowała i przeprowadziła dwa turnieje piłki nożnej, które odbyły się na boisku „orlik”. W czwartek 7 lipca 2016 r. odbył się turniej „dzikich drużyn” w kategorii szkół podstawowych i gimnazjum. W rozgrywkach rywalizowały dwie drużyny o nazwach „Francja” i „Portugalia” (pewno ze względu na rozgrywane we Francji Mistrzostwa Europy w piłce nożnej seniorów). Zwyciężyli młodzi piłkarze z teamu „Portugalia” wynikiem 7-3. Drużyny otrzymały pamiątkowe pucharki, medale oraz dyplomy.

Starsi piłkarze walczyli 10 lipca w turnieju dla dorosłych. Również tutaj rywalizowały dwie tzw. „dzikie drużyny”. Zwycięstwo w piłkarskiej potyczce wywalczył zespół FC „Marchewa”, pokonując 5-3 KS „Swatex”. Grającym

ekipom medale wręczał sędzia główny zawodów Zbigniew Ormańczyk.

10 sierpnia 2016 r. miał odbyć się koszykarski turniej streetballa na tartanowym boisku „orlik”, ale opady deszczu pokrzyżowały te plany. W/w zawody przeniesione zostały na wrzesień. Natomiast 23 sierpnia odbył się marsz „nordicwalking” na trasie Boronów - Dębowa Góra - Boronów. Sześciokilometrową trasę pokonało kilkanaście osób. Marsz prowadzący leśnymi duktami można było połączyć ze zbiorem grzybów, których wysyp był dość znaczny.

TKKF „Boronovia” przez prawie całe wakacje prowadził w hali sportowej gimnazjum 1-2 razy w tygodniu zajęcia sekcji karate.

Po wakacjach wznawiają zajęcia również sekcje aerobiku i latino-dance, odbędą się kolejne edycje „biegu po zdrowie w Boronowie”, turnieje piłki nożnej i siatkowej oraz Mistrzostwa Gminy w Tenisie Stołowym i Mikołajkowy Turniej



Zakładów Pracy w Halowej Piłce Nożnej. Zapraszamy do wspólnej sportowej zabawy.

Opr. J. Sobol

„Wakacje na sportowo 2016” w Zespole Placówek Oświatowych w Boronowie

Akcja „Wakacje na sportowo” - pod takim hasłem przebiegał wypoczynek w czasie wakacji dzieci i młodzieży z gminy Boronów.

Zajęcia sportowe odbywały się w godzinach popołudniowych, głównie na wielofunkcyjnym boisku „orlik”. Turnieje „dzikich drużyn” w piłce nożnej, siatkowej i koszykowej, konkursy rzutów karnych, strzałów na bramkę, rzutów do kosza przyciągnęły uczniów lubiących aktywnie spędzać wolny czas. Rozgrywki prowadzono w kategoriach szkoły podstawowej i gimnazjum, a także dla uczniów szkół ponadgimnazjalnych. Gminną arenę sportową odwiedzali nie tylko mieszkańcy gminy, ale również uczniowie przebywający na wypoczynku w „boronowskich stronach”.

Dużym powodzeniem cieszyły się dwukrotne (5 lipca i 12 sierpnia) wyjazdy do Parku Wodnego w Tarnowskich Górach, gdzie uczniowie mogli do woli korzystać z atrakcji pełnowymiarowej pływalni, sztucznej fali, zjeżdżalni rurowych, jacuzzi, ślimaka wodnego, basenu zewnętrznego itp.

Również - jak co roku - uczniowie z klasy sportowej gimnazjum oraz obiecujący młodzi sportowcy z ZPO wzięli udział w obozie rekreacyjno-sportowym w Wiśle. Pod koniec wakacji - grupa 21 uczniów - pod czujną opieką nauczycieli wychowania fizycznego p. Anety Pielot,

Anity Strózik i Jarosława Sobola, korzystała z uroków „perły Beskidu Śląskiego”. Zdobycie szczytów: Baraniej Góry (6 godzinna wyprawa), Kamiennego, Skolnity oraz Trzech Kopców Wiślańskich kosztowało wiele wysiłku, ale widoki z w/w gór rekompensowały poniesiony trud i zapierały dech w piersiach. Kąpiele w basenie, wyścigi torami wodnymi, bąbelki w jacuzzi, zjeżdżalnia „lejek”, sauny: sosnowe, eukaliptusowe i ziołowe, czy komora chłodnicza w Parku Wodnym Hotelu „Gołębiewski” dawały dużo radości. Zwiedzanie przy pomocy m.in.: „Wiślańskiej Ciuchci” atrakcji Wisły: skoczni narciarskiej im. Adama Małysza, wiaduktu kolejowego „samobójców”, starych skoczni w Głębcach, muzeum trofeów w/w skoczka, zabytkowego kościółka, wodospadu „Niagary Wiślańskiej”, zapory w Wiśle Czarnej uatrakcyjniły pobyt. Jazda wyciągami krzeselkowymi, smakowite lody, koncerty country w amfiteatrze, niedzielna msza, wieczorne rozgrywki w plażową piłkę siatkową, piłkę nożną, tenisa stołowego, czy ognisko oraz konkurs wiedzy „olimpijsko-wiślańskiej” dobrze wpłynęły na trening sportowo-umysłowy naszych uczniów. Bardzo dobre warunki mieszkaniowe i przepyszne jedzenie serwowane przez ekipę Domu Wypoczynkowego „Limba” pozwoliły miło i sympatycznie, a przede wszystkim

aktywnie spędzić ostatnie dni wakacji. Fajnie było - mówili uczestnicy obozu.

Duże podziękowania należą się Urzędowi Gminie Boronów za wsparcie finansowe w organizację w/w wypoczynku.

Opiekę nad uczestnikami akcji letniej sprawowali w/w nauczyciele wychowania fizycznego, nauczyciele ZPO (Gabriela Mercik) oraz trenerzy „orlika” (Zbigniew Ormańczyk i Wojciech Żyłka), którzy dbali o bezpieczeństwo i zgodność z aktualnymi przepisami oświatowymi zajęć wakacyjnych. Szkoda, że wakacje tak szybko dobiegły końca.

Opr. J. Sobol





Ognisko



Ciuchcia wiślańska



Wiadukt samobójców



Siatkówka plażowa



Przed hotelem Gołębiwski

Narodowe Czytanie w Zespole Placówek Oświatowych

Coroczną inicjatywą Kancelarii Prezydenta Rzeczypospolitej Polski jest akcja pod hasłem Narodowe Czytanie. Celem Narodowego Czytania jest przypomnienie Polakom wielkich dzieł literatury polskiej i zachęta do przeczytania ich po raz pierwszy lub przypomnienia sobie ich treści.

Jak co rok Zespół Placówek Oświatowych podjął inicjatywę Prezydenta. Podczas zajęć z wychowawcą uczniowie szkoły podstawowej i gimnazjum zgromadzili się w sali gimnastycznej, by wysłuchać wybranych fragmentów Quo vadis - powieści



historycznej Henryka Sienkiewicza. Rolę lektorów pełniły panie dyrektor Bożena Ledwoń i Maria Ślęzak oraz uczniowie klasy I a gimnazjum: Anastazja Mason,



Andżelika Smol, Marcel Małyśa i Sebastian Bartosik.

Joanna Rutkowska

ORGANIZACJA PLACÓWKI

GODZINY ZAJĘĆ - PRZERWY:

1. 8:00 – 8:45
2. 8:50 – 9:35
3. 9:45 – 10:30
4. 10:40 – 11:25
5. 11:40 – 12:25
6. 12:40 – 13:25
7. 13:40 – 14:25
8. 14:30 – 15:15

PRZEDSZKOLE:

CZYNNE:

7.00 – 16:00

Oddziały przedszkolne:

8:00 – 13:00

ŚWIETLICA:

Czynna: 12:25 – 16:25

Świetlica dla klas I-III:

Poniedz. – Pt: 7:00 – 8:00
 Poniedziałek: 11:25 – 12:25 *
 Wtorek: 13:40 – 14:40 *
 Środa: 11:25 – 12:25 *
 Czwartek: 11:25 – 12:25 *
 Piątek: 11:25 – 12:25 *

Przywóz: na godz. 8:00
 Odwóz I: godz. 12:30
 Odwóz II: godz. 15:25

* termin może ulec zmianie po zmianie tygodniowego planu zajęć

W tym roku szkolnym wydłużony został czas pracy świetlicy szkolnej do 16:25, aby zapewnić dłuższą opiekę dla dzieci, których rodzice pracują.

W roku szkolnym 2016/2017 zaplanowano zorganizowanie następujących kółek zainteresowań i zajęć dodatkowych:

- | L.p. | Rodzaj zajęć |
|------|---|
| 1. | Kółko języka niemieckiego |
| 2. | Kółko informatyczne |
| 3. | Kółko historyczne |
| 4. | Kółko plastyczne |
| 5. | Kółko języka angielskiego |
| 6. | Kółko matematyczne |
| 7. | Szkolne Koło Bezpieczeństwa |
| 8. | Kółko szachowe |
| 9. | Kółko misyjne |
| 10. | Zajęcia ruchowe z elementami gimnastyki korekcyjnej |
| 11. | Kółko polonistyczne |
| 12. | Kółko chemiczne |
| 13. | SKS |
| 14. | Chór |



Dożynki - Boronów 2016



Dożynki - Boronów 2016

